

# LA CONTRIBUCIÓN DEL EMPRESARIO A LA SOCIEDAD ESPAÑOLA



# JOAQUIN MAUDOS

Ivie / Universitat de València



# OBJETIVOS Y CONTENIDO

## OBJETIVO

**Cuantificar la aportación de las empresas a la sociedad, poniendo el foco en la economía española y sus regiones.**

## APROXIMACIÓN UTILIZADA

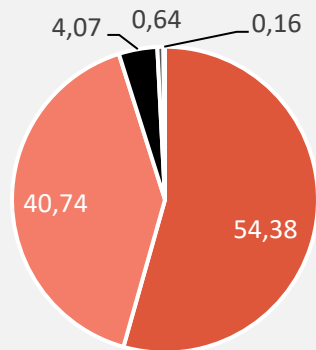
**Cuantificar el peso del sector privado en la economía, en la medida en la que incluye tanto a los empresarios como a los trabajadores que forman parte de las empresas, contribuyendo conjuntamente a la generación de riqueza.**

## DIMENSIONES ECONÓMICAS

- Mercado de trabajo
- Generación de rentas (PIB)
- Inversión: total, TIC, activos intangibles
- Ingresos públicos

# DEMOGRAFÍA EMPRESARIAL

## Distribución porcentual del número de empresas económicamente activas por tamaño. 1/1/2025



- Sin asalariados
- Micro-empresas (1-9)
- Pequeñas empresas (10-49)
- Medianas empresas (50-249)
- Grandes empresas (>250)

<b>TOTAL EMPRESAS</b>	<b>3.310.824</b>	<b>100%</b>
Sin asalariados	1.800.443	54,38%
Micro-empresas (1-9)	1.348.909	40,74%
Pequeñas empresas (10-49)	134.826	4,07%
Medianas empresas (50-249)	21.307	0,64%
Grandes empresas (>250)	5.339	0,16%

El número de empresas económicamente activas ha aumentado un 1,7% durante 2024, hasta situarse en 3.310.824 a 1 de enero de 2025.

El 99,8% son Pymes y el 95,1% no tienen asalariados o tienen menos de 10 empleados.

Las medianas y grandes son el 0,8% del total y solo superan el 1% en Madrid, Navarra y País Vasco.

El 30,1% de las grandes empresas tienen su sede social en Madrid y el 21,7% en Cataluña.

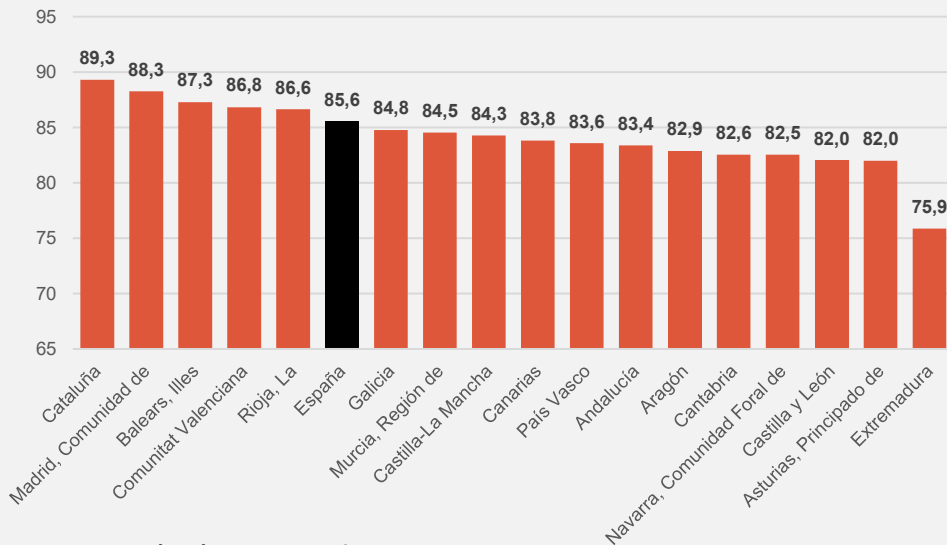
**Fuente: DIRCE (INE) y elaboración propia**

Barómetro del Empresario 2026 · Datos contribución del empresario a la sociedad española · Encargado al Ivie

# MERCADO DE TRABAJO

## Contribución de las empresas a la generación de empleo

### Peso del sector privado en el total de ocupados-EPA. 2025 (porcentaje)



Fuente: EPA (INE) y elaboración propia

En 2025 el empleo privado supone el 85,6% del total, 5 décimas más que en 2024.

**22.221.112 Ocupados-EPA:**

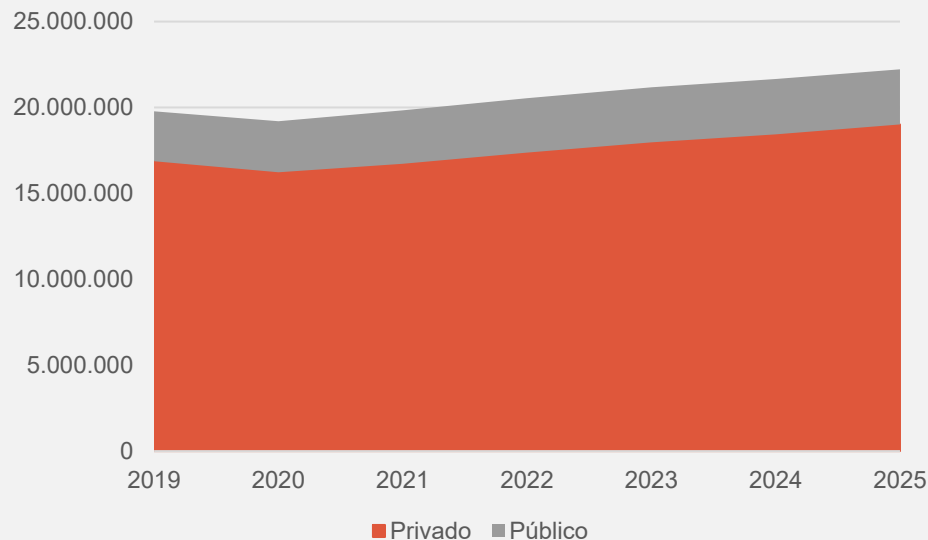
**Privado: 19.012.160**

**AA.PP.: 3.208.952**

# MERCADO DE TRABAJO

## Contribución de las empresas a la generación de empleo

### Ocupados-EPA. 2019-2025 (número)



Fuente: EPA (INE) y elaboración propia

De 2019 (pre-covid) a 2025, el empleo ha aumentado un **12,3%** (2.441.800 ocupados más), de los que el **88%** ha sido creado por el sector privado.

**Privado: 2.149.953** (aumento del **12,8%**)

**AA.PP.: 291.847** (aumento del **10%**)

# GENERACIÓN DE RENTAS

## Aportación de las empresas al PIB

Con datos de la Contabilidad Nacional (INE), el sector privado aporta el 87,0% del PIB (para el periodo anual 2024/T4-2025/T3). El peso ha aumentado 3 décimas respecto al periodo anterior

**1.656.777 millones €  
de PIB:**

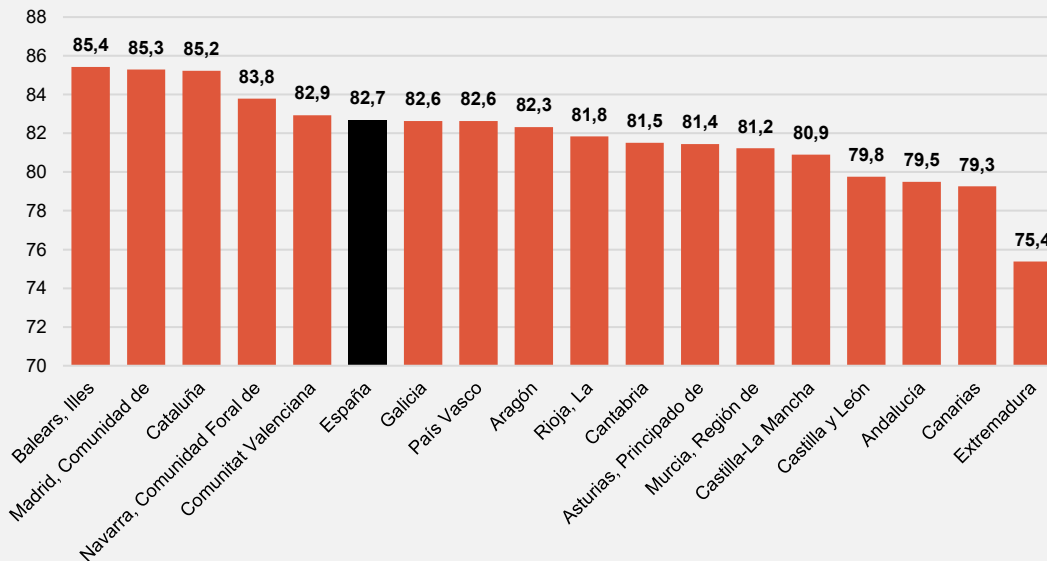
**Privado: 1.440.914**

**AA.PP.: 215.863**

# GENERACIÓN DE RENTAS

- A nivel regional, no es posible separar la parte privada de la pública en el sector sanidad, educación y servicios sociales, por lo que infraestimamos el verdadero peso del sector privado.

**Contribución del sector “privado” al VAB. Porcentaje. 2024**



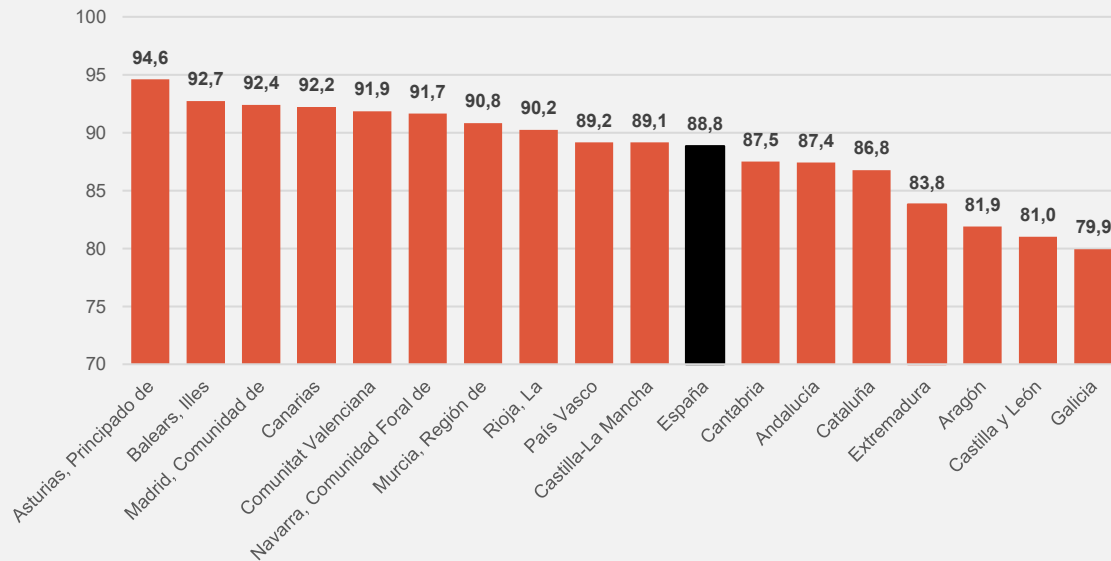
**El peso del sector privado en el VAB supera el 85% en Baleares, Madrid y Cataluña, con un valor mínimo del 75,4% en Extremadura**

**Sector privado incluye los sectores no asignados al sector público (AA.PP.+ educación, sanidad y servicios sociales públicos y privados).**

**Fuente: CRE (INE) y elaboración propia**

# INVERSIÓN

## Porcentaje de la inversión ejecutada por las empresas privadas. 2024



**306.747 millones € de inversión:**

**Privada: 272.505**

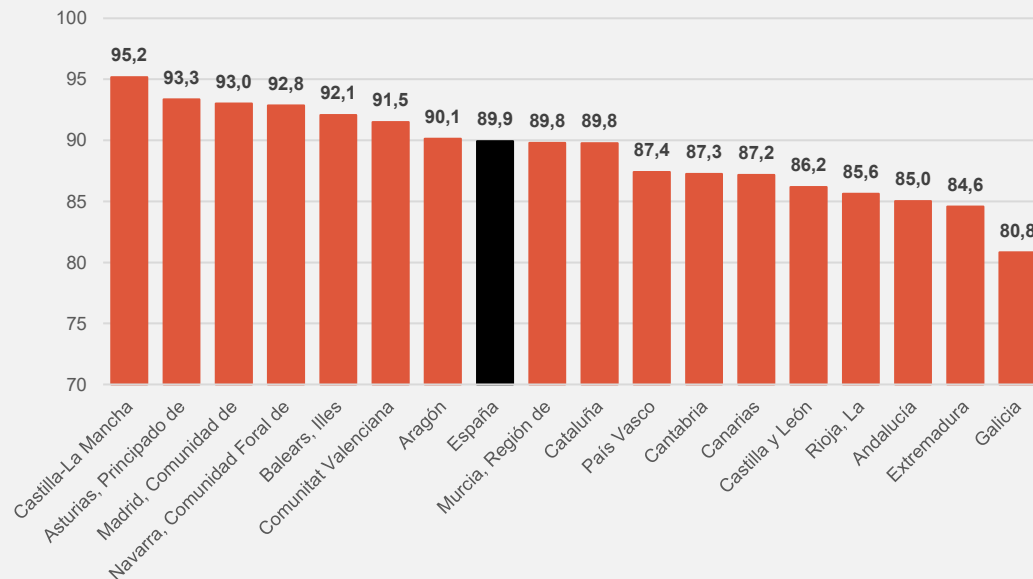
**AA.PP.: 34.242**

**Sector privado incluye los sectores no asignados al sector público (AA.PP.+ educación y sanidad públicas).**

**Fuente: FBBVA-Ivie**

# INVERSIÓN

## Porcentaje de la inversión en TIC ejecutada por las empresas privadas. 2021



**33.501 millones € de inversión:**

**Privada: 30.128**

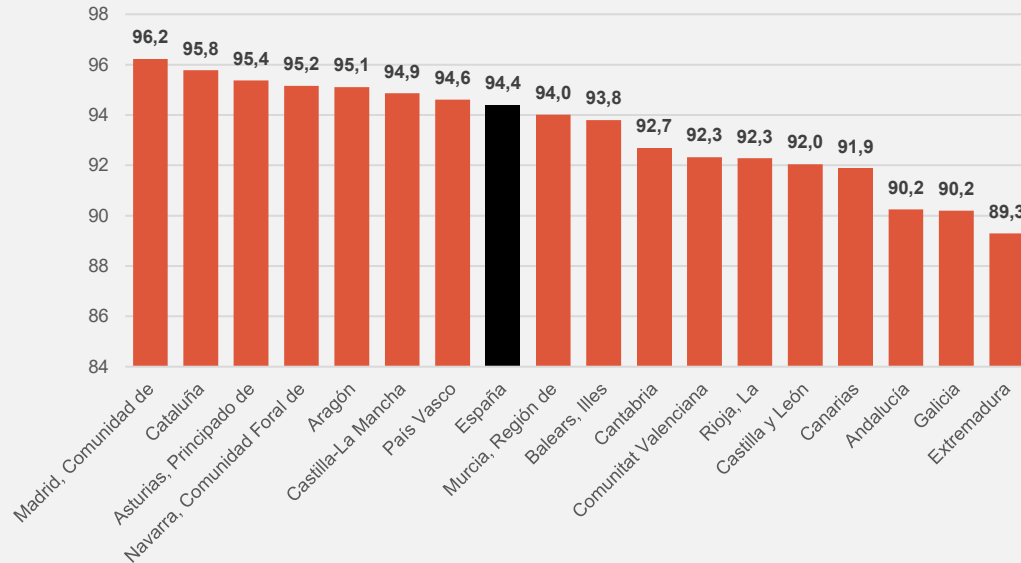
**AA.PP.: 3.373**

Las TIC incluyen *hardware*, *software* y tecnologías de telecomunicaciones.

Fuente: FBBVA-Ivie

# INVERSIÓN

**Porcentaje de la inversión en activos intangibles ejecutada por las empresas privadas.  
 2021**



**45.816 millones € de  
 inversión:**

**Privada: 43.245**

**AA.PP.: 2.571**

**La inversión en activos intangibles incluye el I+D, *software* y otros activos intangibles (prospección minera y propiedad intelectual).**

**Fuente: FBBVA-Ivie**

# INGRESOS PÚBLICOS

## IMPUESTOS PERCIBIDOS POR LAS AA.PP. Millones de euros


	2022	2023	2024
<b>TOTAL IMPUESTOS</b>	330.776	354.535	381.342
Impuesto general sobre sociedades (IS)	36.628	42.256	45.665
Peso del IS en total impuestos	11,1%	11,9%	12,0%

Fuente: Contabilidad Nacional de España. Cuentas anuales no financieras de los sectores institucionales (INE)

# INGRESOS PÚBLICOS

## IMPUESTOS PERCIBIDOS POR LAS AA.PP. Millones de euros

Además del IS (45.665M€ en 2024),  
las empresas aportan más ingresos públicos vía IRPF de autónomos,  
impuestos a la importación, impuestos especiales, ITPAJD, IAE, IBI,  
licencias, etc.



# INGRESOS PÚBLICOS

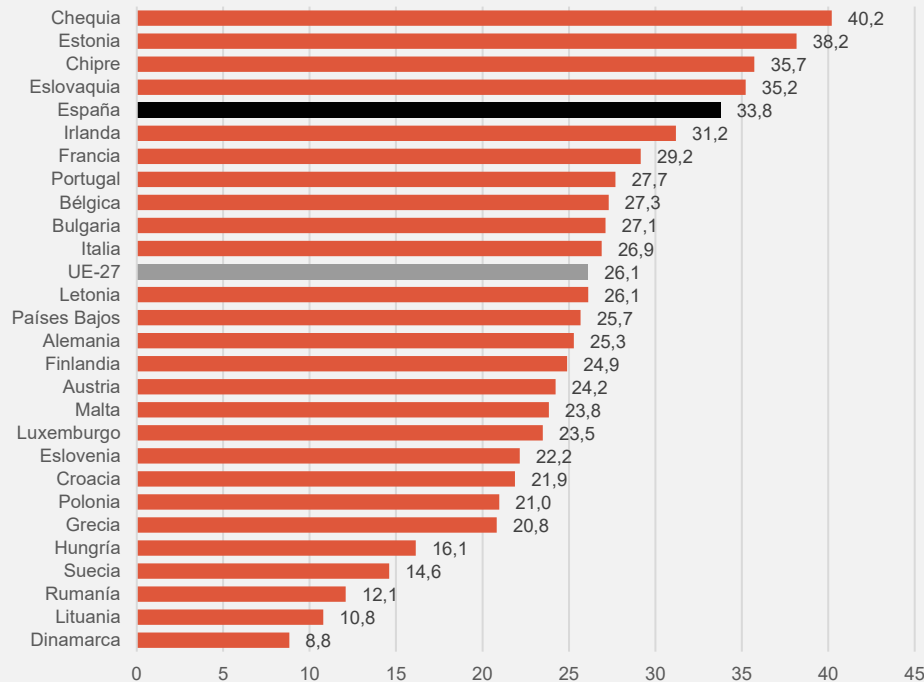
## Cotizaciones sociales a cargo de los empleadores. Millones de euros

	2022	2023	2024
<b>TOTAL</b>	145.877	160.775	172.190
Instituciones sin fines de lucro al servicio de los hogares	2.097	2.382	2.508
Hogares	7.637	8.479	9.317
AA. PP.	34.146	36.786	38.767
Sociedad financieras y no financieras	101.997	113.128	121.598
<b>Peso de las empresas en el total (%)</b>	69,9%	70,4%	70,6%

Fuente: Contabilidad Nacional de España. Cuentas anuales no financieras de los sectores institucionales (INE)

Las empresas aportan el 70,6% de las cotizaciones sociales a la Seguridad Social a cargo de los empleadores  
**(121.598 M€ en 2024)**

# APORTACIONES DE LAS EMPRESAS A LOS INGRESOS PÚBLICOS (%). 2023



La aportación de las empresas incluye el IS y las cotizaciones a la SS a cargo de los empleadores. El total de ingresos incluye las cotizaciones a la SS.

Fuente: Comisión Europea (Data on Taxation Trends, 2025)

El peso de la aportación de las empresas en los ingresos públicos es del 33,8% en España, 7,7 pp más que en la UE-27.

El peso ha aumentado 1,3 pp en 2023.




# RESUMEN DE RESULTADOS



# RESUMEN RESULTADOS

## LA CONTRIBUCIÓN DEL EMPRESARIO A LA SOCIEDAD ESPAÑOLA




A fecha enero de 2025 **hay en España 3.310.824 empresas activas**, de las que el 95,1% no tienen asalariados o son microempresas.

El 99,8% son Pymes y **solo el 0,8% son medianas y grandes.**

# RESUMEN RESULTADOS


## LA CONTRIBUCIÓN DEL EMPRESARIO A LA SOCIEDAD ESPAÑOLA



Las empresas (**sector privado**) aportan el **85,6% del empleo de la economía española** (19 millones de ocupados-EPA en 2025) y su peso ha aumentado **5 décimas en 2025**.

# RESUMEN RESULTADOS

## LA CONTRIBUCIÓN DEL EMPRESARIO A LA SOCIEDAD ESPAÑOLA



Del empleo que se ha creado en España desde 2019 (2,44 millones de puestos de trabajo), el **88% lo ha generado el sector privado.**

# RESUMEN RESULTADOS


## LA CONTRIBUCIÓN DEL EMPRESARIO A LA SOCIEDAD ESPAÑOLA



El sector privado **aporta el 87% del PIB total** de España y su **peso ha aumentado 3 décimas en el último año.**

# RESUMEN RESULTADOS


## LA CONTRIBUCIÓN DEL EMPRESARIO A LA SOCIEDAD ESPAÑOLA



El sector privado aporta el **88,8% de la inversión total** de España, el **89,9%** en el caso de las **TIC** y el **94,4%** en **inversión en activos intangibles.**

# RESUMEN RESULTADOS

## LA CONTRIBUCIÓN DEL EMPRESARIO A LA SOCIEDAD ESPAÑOLA




Solo a través del IS, las empresas aportan **45.665 millones de euros de ingresos a las arcas públicas (12% del total en 2024, una décima más que en 2023).**

Adicionalmente aportan otros ingresos vía IRPF de autónomos, impuestos a la importación, impuestos especiales, ITPAJD, IAE, IBI, etc.

# RESUMEN RESULTADOS


## LA CONTRIBUCIÓN DEL EMPRESARIO A LA SOCIEDAD ESPAÑOLA



Las **empresas aportan el 70,6% de las cotizaciones sociales a la seguridad social de los empleadores** (121.598 millones de euros en 2024, un 7,5% más que en 2023).

# RESUMEN RESULTADOS

## LA CONTRIBUCIÓN DEL EMPRESARIO A LA SOCIEDAD ESPAÑOLA



**El peso de la aportación de las empresas en los ingresos públicos es del 33,8% en España, 7,7 pp más que en la UE-27. El peso ha aumentado 1,3 pp en 2023.**