

22 de junio de 2022

U-Ranking 2022 analiza la calidad de la formación de posgrado en España: máster y doctorado

Cataluña lidera el ranking general de universidades y el específico en formación de posgrado, mientras que Madrid concentra la cuarta parte del alumnado de máster de España

- **La Universitat Politècnica de Catalunya, la Universitat Pompeu Fabra y la Universidad Carlos III de Madrid** lideran la clasificación global de U-Ranking 2022
- **Las universidades públicas** se sitúan en cabeza del *ranking* global y del desempeño en investigación e innovación, mientras que las privadas ocupan once de las dieciséis primeras posiciones en rendimiento docente
- **El informe de 2022 ofrece un ranking de formación de posgrado y analiza el fuerte crecimiento de estos estudios** especialmente en las universidades privadas, cuya participación en el alumnado de los másteres se ha duplicado en diez años, hasta el 44%
- **Siete de las once universidades que encabezan U-Ranking** lideran también la formación de posgrado
- **La oferta privada de posgrado está muy especializada en la rama de Ciencias Sociales y Jurídicas**, que concentra el 80% de los egresados de máster, mientras que apenas tiene presencia en la rama de Ciencias ni en el doctorado
- **La oferta pública de posgrado está mucho más diversificada que la privada:** atiende todas las ramas del conocimiento, está presente en todos los territorios y concentra el 94% de los estudiantes de doctorado
- **El 54% de los alumnos de máster que estudian en Madrid proceden de fuera de la comunidad**, atraídos por las oportunidades laborales posteriores: el 45% de las ocupaciones actuales de Madrid son cualificadas

U-Ranking 2022 llega este año a su décima edición y confirma la presencia destacada de las universidades públicas en el Sistema Universitario Español (SUE) en las primeras posiciones, con la Universitat Politècnica de Catalunya, la Universitat Pompeu Fabra y la Universidad Carlos III de Madrid a la cabeza del *ranking* general. Los centros públicos vuelven a copar los primeros puestos en la clasificación de los resultados en investigación e innovación, en el que solo hay una

22 de junio de 2022

universidad privada entre los 21 primeros. En cambio, las privadas destacan en el *ranking* de rendimiento docente, con 11 de las 16 primeras posiciones.

El informe anual U-Ranking incluye en esta edición un análisis de la evolución en la última década de la formación de posgrado: máster y doctorado. Mientras en el curso 2010-2011 el peso del máster en la matrícula de grado y máster del SUE no llegaba al 7%, en la actualidad se ha duplicado hasta suponer el 15,6% en el curso 2020-2021. El informe analiza los másteres acreditados por las universidades, denominados másteres universitarios. Los impartidos por las escuelas de negocio se incluyen en la medida en que estén respaldados por una universidad y tengan esta denominación oficial.

Ese desarrollo no ha ido en paralelo en las universidades públicas y en las privadas. Mientras que en las primeras el porcentaje de alumnado de máster ha crecido cinco puntos, hasta suponer el 11% de su alumnado total, las privadas han apostado por las titulaciones de máster para crecer y han conseguido multiplicar por 5,2 el número de alumnos de estas titulaciones, que ya representan casi un tercio de sus estudiantes totales. Actualmente el 44% del alumnado de máster en España se forma en universidades privadas, unas instituciones que atraen al 17% de los estudiantes universitarios totales de grado, que también han crecido en las privadas, pero a un ritmo mucho menor (se ha multiplicado por 1,3).

El informe U-Ranking 2022 ofrece un *Ranking* de posgrado en base a indicadores de proceso, calidad, internacionalización e inserción laboral. Lo encabezan dos universidades públicas y dos privadas: la Universitat Pompeu Fabra, seguida por la Universidad de Navarra, la Autònoma de Barcelona y la Ramon Llull. Además, el informe ofrece una clasificación de universidades según la calidad de sus estudios de posgrado para las cinco ramas de enseñanza.

La décima edición de este proyecto conjunto de la Fundación BBVA y el Ivie renueva su web (u-ranking.es) y amplía el esfuerzo para ayudar a estudiantes y orientadores a elegir estudios. La elección se ha hecho más difícil al crecer mucho la oferta de titulaciones y una de las vías para facilitarla es ofrecer acceso a información actualizada sobre la calidad de los estudios y la inserción laboral. El nuevo informe está dirigido por los profesores Francisco Pérez, director de Investigación del Ivie, y Joaquín Aldás, profesor investigador del Ivie, en colaboración con Rodrigo Aragón, Antonio Pantoja e Irene Zaera, técnicos de investigación del Instituto. U-Ranking 2022 analiza 72 universidades españolas, 48 públicas y 24 privadas, que representan el 98% del SUE. Ofrece un perfil de los resultados de cada institución así como una clasificación general de universidades y dos clasificaciones específicas, de rendimiento docente y de desempeño en innovación e investigación.

22 de junio de 2022

Rendimiento de las universidades españolas

En la edición 2022 de U-Ranking comparten el primer puesto de la clasificación de universidades españolas la Universitat Politècnica de Catalunya, la Universitat Pompeu Fabra y la Universidad Carlos III de Madrid. En el segundo grupo se sitúan la Universitat Politècnica de València y la Autònoma de Barcelona. La primera institución privada aparece en el tercer grupo de universidades destacadas de U-Ranking. Se trata de la Universidad de Navarra, que comparte posición con cinco públicas: Universidad Autónoma de Madrid, Universitat de Barcelona, Universitat Rovira i Virgili, Politécnica de Madrid y Universidad de Cantabria.

El *ranking* general de rendimiento compara los resultados que obtiene cada universidad en los indicadores de docencia y de investigación e innovación, teniendo en cuenta su disponibilidad de recursos (humanos y financieros). De ese modo, los rendimientos de las universidades de distinto tamaño son directamente comparables porque los indicadores no dependen del tamaño de la universidad al estar relativizados (tasa de éxito, tasa de abandono, % de estudiantes de posgrado, profesores doctores por cada 100 alumnos, presupuesto por alumno, recursos públicos competitivos captados por profesor doctor). En el *ranking* de rendimiento las universidades se clasifican en grupos cuando sus resultados son muy similares (nota metodológica tras el siguiente cuadro). Los tres primeros grupos están dominados por las universidades públicas, que ocupan 10 de los 11 primeros puestos. Si se consideran por separado los dos grandes ámbitos de actividad, la docencia por un lado y la generación de conocimiento mediante la investigación y la innovación por otro, los resultados varían. Mientras que las universidades públicas dominan las primeras posiciones en el ámbito de la investigación y la innovación, las universidades privadas son mayoritarias en las primeras posiciones del *ranking* de docencia.

Entre las 7 instituciones integradas en el grupo de cabeza del *ranking* docente aparecen tres públicas (las universidades politècnicas de València y Catalunya y la Universidad Carlos III de Madrid), junto a cuatro privadas: la Universidad Europea de Madrid, la Universidad de Navarra, la Universitat Ramon Llull y la Universidad Internacional de La Rioja. Y entre las 16 primeras, solo 5 son públicas. El rendimiento global de las universidades privadas en el ámbito de la docencia se sitúa 10 puntos por encima de la media de las universidades públicas.

Por el contrario, el rendimiento promedio en investigación e innovación de las universidades públicas es 48 puntos mayor que el de las privadas. El *ranking* de investigación e innovación lo encabeza la Universitat Pompeu Fabra. En el segundo grupo se sitúan la Universitat Autònoma de Barcelona y la Universitat Politècnica de Catalunya. La primera universidad privada en esta clasificación no aparece hasta el séptimo grupo, por detrás de 18 universidades públicas.

22 de junio de 2022

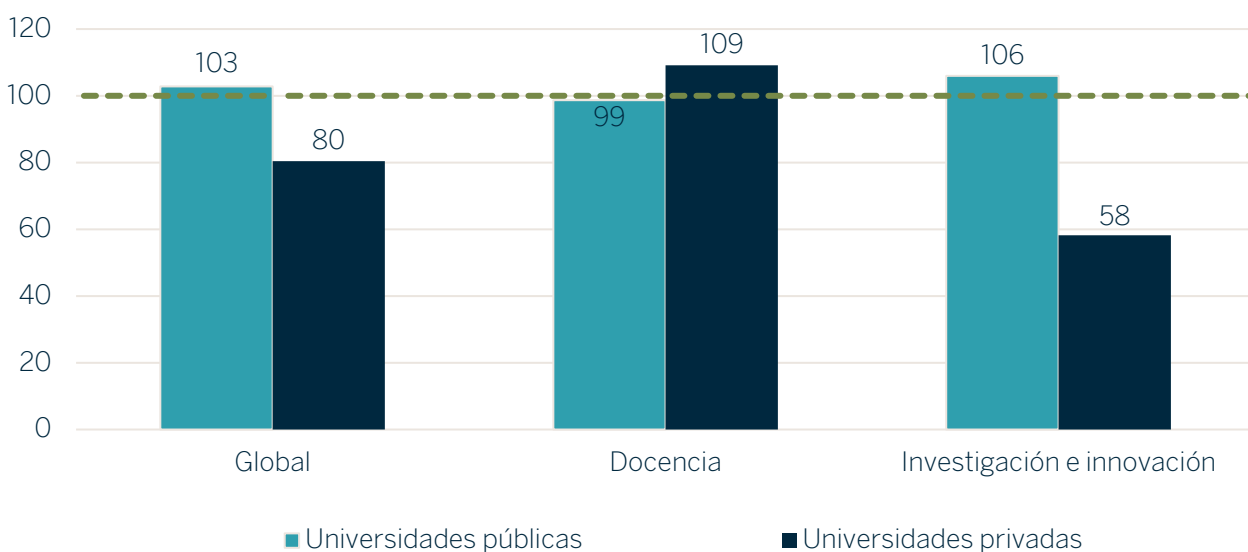
U-Ranking de las universidades españolas 2022

Universidad	Ranking	Índice	Universidad	Ranking	Índice	Universidad	Ranking	Índice
Universitat Politècnica de Catalunya	1	1,5	Universidad de Alicante	5	1,1	Universidad Católica San Antonio	9	0,7
Universitat Pompeu Fabra	1	1,5	Universidad Pública de Navarra	5	1,1	U. Internacional de La Rioja*	9	0,7
Universidad Carlos III de Madrid	1	1,5	Universidad de Córdoba	5	1,1	Universidad Cardenal Herrera-CEU	9	0,7
Universitat Politècnica de València	2	1,4	Universidad de Zaragoza	5	1,1	Universidad Católica de Valencia	10	0,6
Universitat Autònoma de Barcelona	2	1,4	Universidad de Almería	5	1,1	Universidad Abat Oliba CEU	10	0,6
Universidad Autónoma de Madrid	3	1,3	Universidad del País Vasco	5	1,1	U. Internacional Valenciana*	11	0,5
Universitat de Barcelona	3	1,3	Universidad de Salamanca	5	1,1	Universidad A Distancia de Madrid*	11	0,5
Universitat Rovira i Virgili	3	1,3	Universidade da Coruña	6	1,0	Universidad Europea de Canarias*	11	0,5
Universidad Politécnica de Madrid	3	1,3	Universidad Rey Juan Carlos	6	1,0	Universidad Camilo José Cela	11	0,5
Universidad de Navarra	3	1,3	Universidad de Málaga	6	1,0	Universidad Alfonso X El Sabio	11	0,5
Universidad de Cantabria	3	1,3	Universidad Nebrija	6	1,0	Universidad Europea de Valencia*	11	0,5
Universitat de València	4	1,2	Universidad de Sevilla	6	1,0	U. Internacional Isabel I de Castilla*	12	0,4
Universidad de Deusto	4	1,2	Universidad de Oviedo	6	1,0			
Universidad de Alcalá	4	1,2	Universidad de León	6	1,0	CUNEF Universidad*		
IE Universidad	4	1,2	Universitat Oberta de Catalunya	6	1,0	ESIC Universidad*		
Universitat Ramon Llull	4	1,2	Universidad de Cádiz	6	1,0	Universidad Católica de Ávila		
Universitat de Girona	4	1,2	U. Internacional de Catalunya	6	1,0	Universidad del Atlántico Medio*		
Universidade de Vigo	4	1,2	Universidad de Jaén	6	1,0	Universidad Europea del Atlántico*		
U. Miguel Hernández de Elche	4	1,2	Universidad de Valladolid	6	1,0	Universidad Europea Miguel de Cervantes		
U. de Santiago de Compostela	4	1,2	Universidad de Murcia	6	1,0	Universidad Fernando Pessoa-Canarias*		
Universidad de Burgos	5	1,1	Universidad San Pablo-CEU	7	0,9	Universidad Francisco de Vitoria		
Universidad Pablo de Olavide	5	1,1	Universidad de Huelva	7	0,9	Universidad Internacional de Andalucía**		
Universidad de Granada	5	1,1	U. de Las Palmas de Gran Canaria	7	0,9	Universidad Internacional Menéndez Pelayo**		
U. Politécnica de Cartagena	5	1,1	Universidad de La Laguna	7	0,9	Universidad Internacional Villanueva*		
Universidad de La Rioja	5	1,1	Universidad Pontificia Comillas	7	0,9	Universidad Loyola de Andalucía*		
Universidad Complutense de Madrid	5	1,1	Universidad de Extremadura	7	0,9	Universidad Pontificia de Salamanca		
Universitat de Lleida	5	1,1	Universidad de Castilla-La Mancha	7	0,9	Universidad San Jorge		
Universitat Jaume I de Castellón	5	1,1	Universidad Europea de Madrid	8	0,8			
Vic-Universitat Central de Catalunya	5	1,1	Mondragón Unibertsitatea	8	0,8			
Universitat de les Illes Balears	5	1,1	UNED	8	0,8			

Nota: Universidades agrupadas según el índice obtenido a un decimal y dentro de cada grupo según el valor del índice completo. Las 14 universidades sin puntuación no han podido ser analizadas por falta de información. *Universidades con 15 o menos años reconocidas como universidad. **Universidades sin docencia en grado. En negrita universidades privadas.

Rendimiento medio de las universidades españolas públicas y privadas

Total universidades= 100



22 de junio de 2022

U-Ranking de las universidades españolas 2022. Docencia

Universidad	Ranking	Índice	Universidad	Ranking	Índice	Universidad	Ranking	Índice
Universitat Politècnica de València	1	1,3	Universidad del País Vasco	3	1,1	Universitat de les Illes Balears	5	0,9
Universidad Europea de Madrid	1	1,3	Universidad de Cantabria	3	1,1	Universidad de Valladolid	5	0,9
Universidad Carlos III de Madrid	1	1,3	Universidad Complutense de Madrid	3	1,1	Universidad de Murcia	5	0,9
Universidad de Navarra	1	1,3	Universitat de Lleida	3	1,1	U. de Las Palmas de Gran Canaria	5	0,9
Universitat Ramon Llull	1	1,3	U. Miguel Hernández de Elche	3	1,1	Universidad de Huelva	5	0,9
U. Internacional de La Rioja*	1	1,3	Universidad A Distancia de Madrid*	4	1,0	Universidad de Sevilla	5	0,9
Universitat Politècnica de Catalunya	1	1,3	Universidad Politécnica de Cartagena	4	1,0	Universitat Oberta de Catalunya	5	0,9
Universidad Pontificia Comillas	2	1,2	Universidad Católica San Antonio	4	1,0	Universidad de Cádiz	5	0,9
Mondragón Unibertsitatea	2	1,2	Universidad de La Rioja	4	1,0	Universidad de Extremadura	5	0,9
Universitat Pompeu Fabra	2	1,2	Universidad de Zaragoza	4	1,0	Universidad de Castilla-La Mancha	5	0,9
IE Universidad	2	1,2	Vic-Universitat Central de Catalunya	4	1,0	Universidad de La Laguna	6	0,8
Universidad Europea de Valencia*	2	1,2	Universidad de Alicante	4	1,0	U. Internacional Isabel I de Castilla*	6	0,8
Universidad Nebrija	2	1,2	Universidad Cardenal Herrera-CEU	4	1,0	UNED	7	0,7
Universidad San Pablo-CEU	2	1,2	Universitat de Girona	4	1,0			
Universidad de Deusto	2	1,2	Universidad de Almería	4	1,0			
Universidad Autónoma de Madrid	2	1,2	Universidad de Salamanca	4	1,0			
Universitat de València	3	1,1	Universidad Camilo José Cela	4	1,0			
Universidad de Alcalá	3	1,1	Universidad de León	4	1,0			
U. Internacional de Catalunya	3	1,1	Universidad de Oviedo	4	1,0			
Universitat de Barcelona	3	1,1	Universidad Alfonso X El Sabio	4	1,0			
Universitat Autònoma de Barcelona	3	1,1	Universidad Rey Juan Carlos	4	1,0			
Universidad Pablo de Olavide	3	1,1	Universidad de Vigo	4	1,0			
Universidad Politécnica de Madrid	3	1,1	Universidad Católica de Valencia	4	1,0			
U. Internacional Valenciana*	3	1,1	Universidad de Córdoba	4	1,0			
Universidad Abat Oliba CEU	3	1,1	U. de Santiago de Compostela	4	1,0			
Universidad Pública de Navarra	3	1,1	Universidad de Burgos	4	1,0			
Universidad de Granada	3	1,1	Universidad de Málaga	4	1,0			
Universitat Rovira i Virgili	3	1,1	Universidade da Coruña	4	1,0			
Universitat Jaume I de Castellón	3	1,1	Universidad de Jaén	4	1,0			
Universidad Europea de Canarias*	3	1,1						

U-Ranking de las universidades españolas 2022. Investigación e innovación

Universidad	Ranking	Índice	Universidad	Ranking	Índice	Universidad	Ranking	Índice
Universitat Pompeu Fabra	1	1,9	Universitat Jaume I de Castellón	9	1,1	U. Internacional Valenciana*	18	0,2
Universitat Autònoma de Barcelona	2	1,8	Universitat Oberta de Catalunya	9	1,1	Universidad Camilo José Cela	18	0,2
Universitat Politècnica de Catalunya	2	1,8	Universidad de Cádiz	9	1,1	Universidad A Distancia de Madrid*	18	0,2
Universitat Rovira i Virgili	3	1,7	Universidad de Almería	9	1,1	Universidad Europea de Canarias*	18	0,2
Universidad Carlos III de Madrid	3	1,7	Universidad de Salamanca	9	1,1	Universidad Alfonso X El Sabio	18	0,2
Universitat de Barcelona	3	1,7	Universidad de Málaga	9	1,1	U. Internacional Isabel I de Castilla*	18	0,2
Universidad Autónoma de Madrid	4	1,6	Universidad Pública de Navarra	9	1,1	Universidad Europea de Valencia*	19	0,1
Universidad Politécnica de Madrid	4	1,6	Universidad Rey Juan Carlos	9	1,1			
Universitat Politècnica de València	4	1,6	Universidad del País Vasco	9	1,1			
Universidad de Cantabria	5	1,5	Universitat Ramon Llull	10	1,0			
Universidad de Burgos	6	1,4	Universidad de Murcia	10	1,0			
U. de Santiago de Compostela	6	1,4	Universidad de Valladolid	10	1,0			
Universidade de Vigo	6	1,4	Universidad de Oviedo	10	1,0			
Universitat de València	6	1,4	Universidad de Jaén	10	1,0			
Universitat de Girona	6	1,4	Universidad de León	10	1,0			
Universidad de Alcalá	7	1,3	Universidad de La Laguna	10	1,0			
Universitat de les Illes Balears	7	1,3	Universidad de Castilla-La Mancha	11	0,9			
Universidad de La Rioja	7	1,3	Universidad de Extremadura	11	0,9			
Universidad de Deusto	7	1,3	Universidad de Huelva	11	0,9			
U. Miguel Hernández de Elche	7	1,3	U. de Las Palmas de Gran Canaria	11	0,9			
U. Politécnica de Cartagena	7	1,3	UNED	12	0,8			
Universidad Complutense de Madrid	8	1,2	Universidad Nebrija	12	0,8			
Universidad de Córdoba	8	1,2	U. Internacional de Catalunya	12	0,8			
Universidad de Navarra	8	1,2	Universidad San Pablo-CEU	13	0,7			
Universidad de Granada	8	1,2	Universidad Pontificia Comillas	14	0,6			
Universitat de Lleida	8	1,2	Universidad Europea de Madrid	15	0,5			
Vic-Universitat Central de Catalunya	8	1,2	Universidad Católica San Antonio	16	0,4			
Universidad Pablo de Olavide	8	1,2	Mondragón Unibertsitatea	16	0,4			
IE Universidad	8	1,2	Universidad Cardenal Herrera-CEU	16	0,4			
Universidad de Alicante	8	1,2	Universidad Católica de Valencia	16	0,4			
Universidade da Coruña	8	1,2	U. Internacional de La Rioja*	17	0,3			
Universidad de Sevilla	8	1,2	Universidad Abat Oliba CEU	17	0,3			
Universidad de Zaragoza	8	1,2						

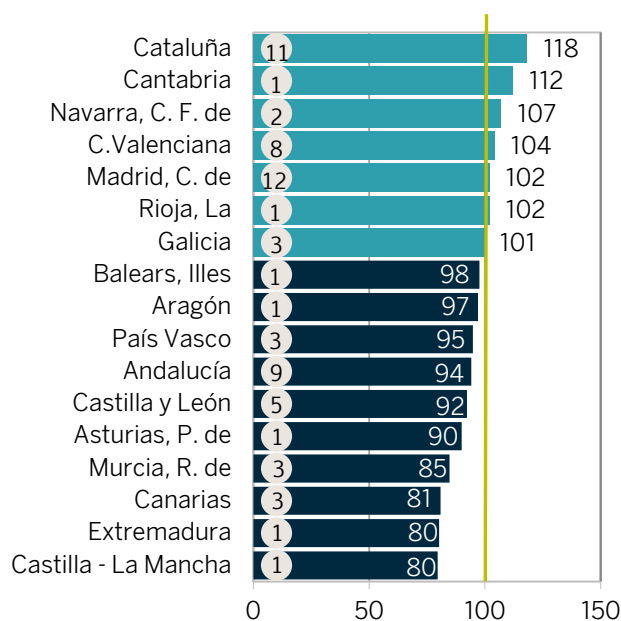
Nota: Universidades agrupadas según el índice obtenido a un decimal y dentro de cada grupo según el valor del índice completo. Las 14 universidades sin puntuación no han podido ser analizadas por falta de información. *Universidades con 15 o menos años reconocidas como universidad. **Universidades sin docencia en grado. En negrita universidades privadas.

22 de junio de 2022

sistema universitario catalán, con once universidades, lidera el SUE con niveles medios de rendimiento superiores a la media. Por encima de la media aparecen también los sistemas universitarios de Cantabria, Navarra, Comunitat Valenciana, Madrid, La Rioja y Galicia.

Resultados de las universidades presenciales por comunidades autónomas. 2022

España=100



Nº de universidades analizadas

Análisis de la formación de posgrado

La décima edición de U-Ranking incorpora en su informe anual un análisis de la situación de la formación de máster y doctorado en las universidades españolas y las diferencias en el desempeño de cada institución en estas titulaciones de posgrado. El informe aborda la evolución de estos estudios en la última década y su diferente estructura según la titularidad de la universidad y la rama de enseñanza. Mediante la elaboración de un índice sintético a partir de 12 indicadores que evalúan el funcionamiento del proceso formativo, la calidad, la internacionalización y la inserción laboral de las titulaciones de posgrado, se construyen seis *rankings* que ordenan a las universidades españolas en función del rendimiento de su posgrado en cinco ramas de enseñanza y en el conjunto de las ramas.

La Universitat Pompeu Fabra se sitúa también en el primer puesto del *Ranking* de formación de posgrado. Le siguen en un segundo grupo dos universidades privadas, la Universidad de Navarra y la Universitat Ramon Llull, junto con la Universitat Autònoma de Barcelona. El tercer escalón está integrado por seis universidades: Universitat Rovira i Virgili, Universidad Carlos III de Madrid,

22 de junio de 2022

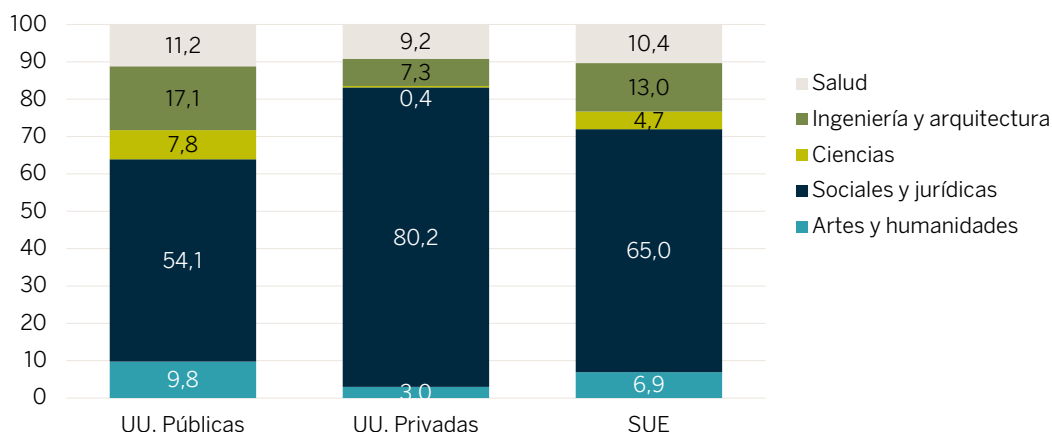
Universidad de Salamanca, Universitat de Barcelona, Pontificia de Comillas y la Politècnica de Catalunya.

Si se tiene en cuenta las posiciones en el *ranking* de formación de posgrado, de nuevo es el sistema catalán el que obtiene mejores resultados, ya que de las 10 universidades que encabezan la clasificación global, seis están en Cataluña, dos en Madrid, una en Navarra y otra en Salamanca.

En cuanto a los cinco *rankings* específicos por rama de formación, la Universitat Rovira i Virgili ocupa en solitario el primer puesto en Artes y Humanidades, mientras que en Ciencias es la Universitat Politècnica de Catalunya la que lidera la formación de posgrado. En la rama de Ingeniería y Arquitectura comparten la primera posición tres universidades privadas y tres públicas (Universitat Ramon Llull, Universitat Rovira i Virgili, Universidad Carlos III de Madrid, Universidad de Navarra, Universitat de Girona y Universidad Pontificia de Comillas). En la rama de Ciencias de la Salud la formación de posgrado más valorada es la de la Universitat Pompeu Fabra y la Universitat Autònoma de Barcelona. Por último, en la rama de Ciencias Sociales y Jurídicas la Universitat Pompeu Fabra se coloca en primera posición. **(Ver tablas al final)**

Esta última rama es la que aporta mayor número de estudiantes de posgrado al sistema universitario español y su peso es muy superior en las universidades privadas, ya que representan el 80,2% de los egresados en máster, frente al 54,1% que suponen en las públicas. En cambio, las universidades privadas apenas tienen egresados de máster en Ciencias (0,4%) o en Artes y Humanidades (3%). En Ingeniería y Arquitectura los egresados en universidades privadas representan el 7,3%, un porcentaje también muy alejado del peso en el sistema público (17,1%).

Titulados en máster por ramas de enseñanza y titularidad de la universidad. Curso 2019-2020 (porcentaje)



Fuente: Ministerio de universidades (2022).

22 de junio de 2022

El peso de los másteres en la matrícula del SUE se ha doblado en los últimos años. Si en 2010 la matrícula de este tipo de formación suponía solo el 7% del total, en el curso 2020-2021 se elevó hasta el 15,6%, con 248.460 alumnos matriculados. Sin embargo, la evolución de la demanda de máster no ha sido igual en los centros públicos y en los privados. Actualmente, el alumnado de máster supone el 11,1% del total de estudiantes de máster y grado en las universidades públicas, solo cinco puntos más que hace diez años. En el sistema privado el alumnado de máster representa casi un tercio del total de estudiantes, tras multiplicarse por cinco la cifra de matriculados de hace diez años. Aunque se concentran en una de las ramas de enseñanza, apostar por los másteres ha permitido a las universidades privadas en la última década aumentar su oferta y pasar de formar al 20% de alumnado de máster en el curso 2010-2011 hasta el 44% en 2020-2021 (110.192 estudiantes). Actualmente están próximas a igualar el número de estudiantes de máster del sistema público (138.268 alumnos), mientras que en los grados aún se mantienen a distancia: las privadas atienden solo al 17% del alumnado.

Una variable que explica, en parte, el mayor desarrollo de los másteres en las instituciones privadas es la firme apuesta de estas por la formación no presencial, con la creación de universidades que imparten docencia solo en esa modalidad, lo que les permite llegar a estudiantes domiciliados en cualquier lugar. El 57% de la oferta de máster en las universidades privadas es no presencial frente al 9% en las públicas.

Una parte de los másteres existentes son habilitantes, es decir, acreditan para el ejercicio de profesiones o de ciertas actividades de las mismas. Estos másteres están más presentes en la rama de Ingeniería y Arquitectura (en cuya matrícula representan el 41%) y también en las ramas de Ciencias de la Salud (24%) y Ciencias Sociales y Jurídicas (28%), pero no existen en las de Artes y Humanidades o de Ciencias. La matrícula de los títulos habilitantes en el conjunto de los másteres es relevante (27%), pero la de los no habilitantes es ampliamente mayoritaria (73%), en la mayoría de las universidades. A este mercado de mayor dimensión se han orientado con más intensidad las universidades privadas, en las cuales la matrícula en los másteres no habilitantes alcanza el 79%, mientras que en las universidades públicas solo llega al 69%.

Pero los estudios de posgrado no son únicamente los de máster, pues incluyen los de doctorado y en ellos son las universidades públicas las que tienen mayor oferta: el 94% de los estudiantes de doctorado se forman en una universidad pública. Mientras en las privadas los estudiantes de doctorado apenas son un 1,5% del alumnado, en las públicas alcanzan el 6,4% de la matrícula.

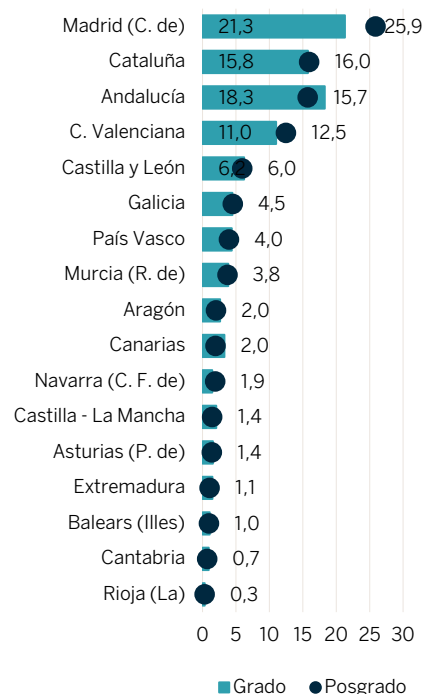
Por comunidades autónomas, Madrid se consolida como el mayor centro de formación de alumnado de posgrado, al atender al 26% de alumnado de estas titulaciones. Además, es el principal territorio atractor de estudiantes, con más de la mitad del alumnado procedente de otras comunidades autónomas y del extranjero. Contar con la mayor oferta laboral cualificada de España -más del 45% de las ocupaciones de Madrid son de cualificación alta- es uno de los

22 de junio de 2022

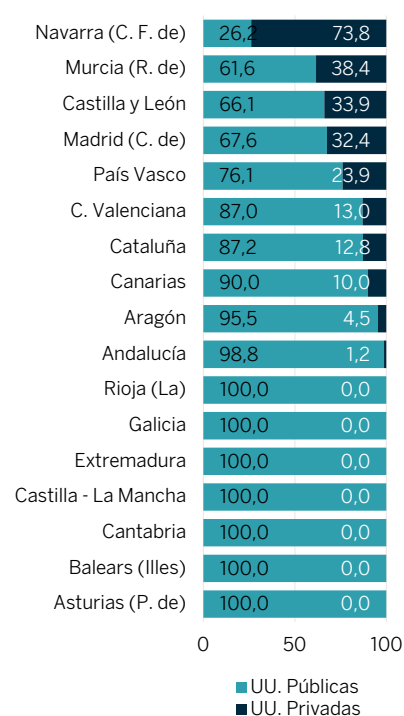
factores que pueden explicar el mayor peso de su alumnado de máster, pues estos estudiantes contemplan más las posibilidades de inserción posterior.

Estudiantes de posgrado por comunidades autónomas. Universidades presenciales.

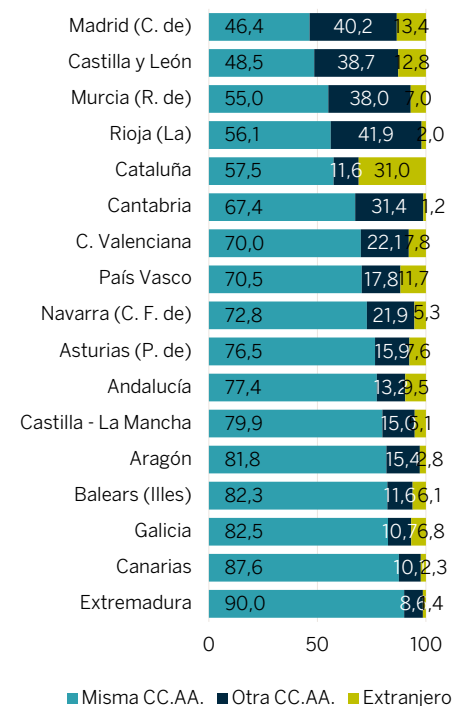
Distribución territorial de los estudiantes por nivel de estudios. 2020-2021 (porcentaje)



Estudiantes de posgrado por titularidad de la universidad. 2020-2021 (porcentaje)



Procedencia de los estudiantes de máster. 2019-2020 (porcentaje)



Fuente: Ministerio de Universidades (2022)

Elegir grados con datos sobre inserción laboral

La elección de grado para los estudiantes que han decidido encaminar su formación hacia la universidad es muchas veces compleja. La oferta es cada vez más amplia, con un 44% más de titulaciones que hace diez años, y son muchos los factores que pueden condicionar la futura trayectoria laboral y profesional. Por lo tanto, hay que tenerlos en cuenta. La información disponible sobre cada titulación y la universidad que la ofrece es fundamental para ayudar a tomar la decisión final. Por ello, U-Ranking ha apostado este año por renovar su página web para mostrar información relevante sobre más de 3.500 grados de forma más intuitiva y sencilla y con la herramienta interactiva 'Elige Universidad' mejorada, que permite construir un ranking de grados y universidades personalizados. Las notas de corte, los precios de matrícula y los datos

22 de junio de 2022

sobre la empleabilidad de cada grado constituyen información fundamental para los futuros estudiantes universitarios que pueden consultar en la web de U-Ranking.

La búsqueda de un empleo de calidad es uno de los principales objetivos que persiguen los estudiantes que deciden matricularse en formación de posgrado. Pero la información sobre la inserción laboral es fundamental desde la elección del grado inicial, ya que las diferencias entre titulaciones son relevantes. Por eso, U-Ranking actualiza en su edición de 2022 los datos específicos de inserción laboral de 1.900 grados universitarios, con información sobre afiliación a la seguridad social y bases medias de cotización de cada titulación.

Mientras titulaciones como Ingeniería de computadores y Desarrollo de software y de aplicaciones tienen tasas de afiliación a la seguridad social de casi el 90% y bases medias de cotización superiores a los 33.000 euros a los cuatro años de egresar, otros grados como Geografía o Historia del Arte tienen tasas de afiliación menores del 60% y bases medias de cotización que no alcanzan los 24.000 euros anuales.

Para elegir bien no solo es importante decidir qué grado estudiar sino también dónde hacerlo, ya que la inserción laboral difiere según la universidad escogida. Por ejemplo, las diferencias en las tasas de afiliación a los cuatro años de egresar en grados como Arquitectura, Derecho o Química rondan los 40 puntos en función de la universidad en la que se estudia. La base media de cotización también difiere entre titulados de distintas universidades: en titulaciones como Periodismo las diferencias según la universidad en la que se estudie pueden superar los 6.000 euros anuales.

La web de U-Ranking ha mejorado la forma de visualizar la información referente a los *rankings* universitarios, que antes era estática, y se ha sustituido por apartados dinámicos donde se pueden elegir diversas opciones para comparar los resultados de las universidades del conjunto del sistema, por comunidades autónomas o seleccionando directamente algunas universidades.

Además, para explicar las funcionalidades de U-Ranking, tanto a los alumnos y sus familias, como a los propios orientadores de los centros educativos, se han elaborado dos guías prácticas que se encuentran disponibles en la web.

Acceso a los [Rankings de posgrado](#) global y por ramas de enseñanza. También puede acceder al informe [U-Ranking 2022](#) y a la nueva [web](#)

22 de junio de 2022

Resumen de los Rankings de posgrado: Universidades incluidas en el Ranking Global

Universidad	Global	Artes y Humanidades	Sociales y Jurídicas	Ciencias	Ingeniería y arquitectura	Ciencias de la salud	Nº de rankings en los que aparece
Número de grupos	9	10	12	7	10	10	6
Número de universidades	59	48	72	38	58	59	74
Universitat Pompeu Fabra	1	2	1		3	1	5
Universidad de Navarra	2	3	3		1	2	5
Universitat Autònoma de Barcelona	2	3	3	2	2	1	6
Universitat Ramon Llull	2		4	5	1	5	5
Universitat Rovira i Virgili	3	1	5	2	1	4	6
Universidad Carlos III	3	3	5		1		4
Universidad de Salamanca	3	3	4	4	3	3	6
Universitat de Barcelona	3	4	5	3	4	2	6
Universidad Pontificia Comillas	3	4	5		1	6	5
Universitat Politècnica de Catalunya	3		7	1	3		4
Universidad Autónoma de Madrid	4	4	5	3	2	4	6
Universitat de Girona	4	4	6	5	1	5	6
Universitat de València	5	5	6	5	4	5	6
Universidad de Alicante	5	4	6	4	4	5	6
Universidad de Deusto	5		7		4	4	4
Universidad de Almería	5	3	7	3	3	4	6
Universidad de Granada	5	4	7	4	4	4	6
Universidad Internacional de La Rioja	5	7	6		7		4
Universidad Complutense	5	5	6	5	4	4	6
Universitat de les Illes Balears	5	4	7	4		4	5
Universitat de Lleida	5	6	7		4	5	5
Universidad del País Vasco	5	5	6	3	4	7	6
Universitat Politècnica de València	5	5	7	5	4		5
Universidad de Alcalá	5	4	7	5	5	5	6
Universidad Pública de Navarra	5		9	3	4	3	5
Universidad de Oviedo	5	5	8	5	4	5	6
Universidad de Castilla-La Mancha	6	3	8	6	4	6	6
Universidad Rey Juan Carlos	6	5	8		5	5	5
Universidad de Córdoba	6	5	7	5	4	7	6
Universidade de Santiago de Compostela	6	5	7	5	5	5	6
Universitat Oberta de Catalunya	6	7	7		5	7	5
Universidad Católica San Antonio	6		8		7	5	4
Universitat Jaume I	6	4	8	4	5	6	6
Universidad Europea de Madrid	6		9		6	3	4
Universidad de Zaragoza	6	5	8	5	5	6	6
Universidad de Sevilla	6	6	8	5	5	5	6
Universidad de Valladolid	6	4	9		5	5	5
Universidad Pablo de Olavide	6	6	8	6		8	5
Universidad de Murcia	6	5	8	6		6	5
Universidad de Cantabria	6	5	8		5	7	5
Universidad de Jaén	6	4	9	4	6	6	6
Universidad de Huelva	6	5	8		5	8	5
Universidade de Vigo	6	6	8	5	6	8	6
Universidad de León	6		8		6	7	4
Universidade da Coruña	7	7	8	5	6	6	6
Universidad de Cádiz	7	6	9	4	6	8	6
Universidad de Extremadura	7	4	9	6	8	7	6
Universidad Católica de Valencia	7	10	9			5	4
Universidad a Distancia de Madrid	7		9		9	7	4
Universidad Miguel Hernández de Elche	7		11	6	7	6	5
Universidad de Málaga	7	6	9	6	6	8	6
Universidad de Burgos	8		9	6	8	9	5
Universidad de Las Palmas de Gran Canaria	8	6	10	6	8	6	6
Universidad Nacional de Educación a Distancia	8	7	10	7	7	8	6
Universidad de La Laguna	8	8	10	6	7	8	6
Universidad San Pablo - CEU	8	9	10			7	4
Universidad Cardenal Herrera - CEU	9		11		8	8	4
Universidad Alfonso X el Sabio	9		12		7	7	4
Universidad Internacional Valenciana	9	10	10			10	4

Nota: Universidades ordenadas según la posición en el Ranking global, que incluye aquellas universidades que aparecen en el ranking de posgrado en al menos 3 ramas de enseñanza. Se excluyen del análisis por ramas aquellas universidades que cuentan con menos de 50 alumnos de posgrado en la rama o no ofertan enseñanzas de grado en esa rama

Fuente: Fundación BBVA - Ivie

22 de junio de 2022

Resumen de los Rankings de posgrado: Universidades no incluidas en el Ranking Global pero con presencia en 1 o 2 rankings por ramas de enseñanza

Universidad	Global	Artes y Humanidades	Sociales y Jurídicas	Ciencias	Ingeniería y arquitectura	Ciencias de la salud	Nº de rankings en los que aparece
Número de grupos	9	10	12	7	10	10	6
Número de universidades	59	48	72	38	58	59	74
IE Universidad			2				1
Universidad Politécnica de Cartagena			5		5		2
Universitat Abat Oliba CEU			6				1
Universidad Politécnica de Madrid			7		5		2
Mondragon Unibertsitatea			8		3		2
Universidad Pontificia de Salamanca			8				1
Universidad Nebrija		6	9				2
Universitat de Vic - Universitat Central de Catalunya			9			7	2
Universidad Loyola Andalucía			10				1
Universidad de La Rioja			10		9		2
Universidad Camilo José Cela			11			6	2
Universidad Internacional Isabel I de Castilla			11				1
Universidad Católica Santa Teresa de Jesús de Ávila			12				1
Universitat Internacional de Catalunya						6	1
Universidad Europea de Canarias					10	10	2

Nota: Universidades ordenadas según la posición en el Ranking de Ciencias Sociales y Jurídicas. Se excluyen del análisis por ramas aquellas universidades que cuentan con menos de 50 alumnos de posgrado en la rama o no ofertan enseñanzas de grado en esa rama.

Fuente: Fundación BBVA – Ivie

CONTACTO:

Departamento de Comunicación y Relaciones Institucionales

Tel. 91 374 52 10 / 91 374 81 73 / 91 537 37 69

comunicacion@fbbva.es

Para información adicional sobre la Fundación BBVA, puede visitar:

<https://www.fbbva.es/>

Ivie – Instituto Valenciano de Investigaciones Económicas

Yolanda Jover: Tel. 963 19 00 50 – ext. 245 / prensa@ivie.es